



ФЕДЕРАЛЬНАЯ СЛУЖБА  
ГОСУДАРСТВЕННОЙ СТАТИСТИКИ

# Производство промышленной продукции в Чеченской Республике



(оперативные данные)  
в 2022 году




# ПРОИЗВОДСТВО ПРОМЫШЛЕННОЙ ПРОДУКЦИИ

ПРОИЗВОДСТВО ОТДЕЛЬНЫХ ВИДОВ ПРОДУКЦИИ в % к 2021 году



Нефть обезвоженная,  
обессоленная и  
стабилизированная

▲ **158,2%**



Газ природный и попутный

▲ **123,8%**



Хлеб и хлебобулочные  
изделия

▲ **100,0%**



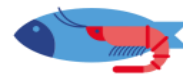
Кондитерские изделия

▼ **88,0%**



Изделия колбасные

▲ **129,7%**



Рыба переработанная  
и консервированная

▲ **130,3%**



# ПРОИЗВОДСТВО ПРОМЫШЛЕННОЙ ПРОДУКЦИИ

ПРОИЗВОДСТВО ОТДЕЛЬНЫХ ВИДОВ ПРОДУКЦИИ в % к 2021 году



Мороженое

▲ 107,9%



Флодоовощные консервы

▼ 45,4%



Воды минеральные природные

▼ 78,5%



Напитки безалкогольные

▼ 81,8%



Пески природные

▲ в 5,9р.



Гранулы, крошка и порошок

▲ 125,2%



# ПРОИЗВОДСТВО ПРОМЫШЛЕННОЙ ПРОДУКЦИИ

ПРОИЗВОДСТВО ОТДЕЛЬНЫХ ВИДОВ ПРОДУКЦИИ в % к 2021 году



Спецодежда

▲ 135,6%



Костюмы, комплекты,  
жакеты

▲ 194,7%



Принадлежности  
канцелярские

▼ 65,6%



Блоки дверные  
пластмассовые

▼ 86,8%



Блоки оконные  
пластмассовые

▼ 92,0%



Кирпич  
керамический

▼ 94,1%



# ПРОИЗВОДСТВО ПРОМЫШЛЕННОЙ ПРОДУКЦИИ

ПРОИЗВОДСТВО ОТДЕЛЬНЫХ ВИДОВ ПРОДУКЦИИ в % к 2021 году



Цемент

▲ 102,9%



Блоки и прочие изделия сборные

▲ в 5,9 р.



Конструкции и детали конструкций

▲ 112,5%



Обувь ортопедическая

▲ в 2,8 р.



Автомобили

▼ 56,8%



Стол� кухонные, для столовой и гостиной


▼ 88,5%





# ПРОИЗВОДСТВО ПРОМЫШЛЕННОЙ ПРОДУКЦИИ

ПРОИЗВОДСТВО ОТДЕЛЬНЫХ ВИДОВ ПРОДУКЦИИ в % к 2021 году



Шкафы кухонные, для спальни, столовой



**85,6%**



Диваны, софы, кушетки




**102,3%**



Электроэнергия



**115,7%**



Энергия тепловая



**113,6%**

